


100% NATUR

NATURAFIX
ÖKOLOGISCHE DESIGN-PUTZE

NATURE-LINE



MONTANA · CHANTAL WHITE

Klassische Ästhetik, zeitlos, ruhig und elegant. Maximaler Gestaltungsspielraum für eine chice, Wohnatmosphäre mit höchstem ökologischen Anspruch.



BRASILIEN · JADE WITHE

Die Raumwirkung ist vitalisierend und inspirierend. In Kombination mit Holzmöbeln, Leder, Stoffen und Accessoires in Jadedtönen wird die Brillanz der hochwertigen Naturstein-Optik besonders unterstrichen.



SERENGETI · ELFENBEIN

Urlaubsfeeling für Ihr Zuhause. Wie Sonnenlicht wirkt dieser NATUR-DESIGN-PUTZ. Heiter, warm, und anregend. Die natürliche Herkunft der jahrtausendealten Mineralien stehen für Erdverbundenheit und Lebenskraft.



TOSKANA · BRUNELLO

Blickfang und Schmuckobjekt für jeden Raum. Harmoniert sowohl zum Cottage- als auch zum Ethno-, Vintage- und orientalischen Look. Positive Assoziationen: Energie, Stärke, Temperament, Willenskraft, Freude.




PROVENCE · CORALL

Ländlicher Charme. Mediterrane Anmutung. Für alle, die Geselligkeit, Behaglichkeit und wahre Werte schätzen. Besonders beliebt im Ess-, Wohn- und Küchenbereich.



TEODORA · SMARAGDGRÜN

Entstress. Ideal für alle Ruhe- und Erholungsräume. Durch die Naturverbundenheit entsteht ein harmonisches Lebensgefühl. Die Farbnuancierung vermittelt »Frische« und »Sicherheit«.



GACHALA · GLIMMER-SMARAGD

Funkelnde Mineralglimmerpartikel beeindruckend durch imposante Lichteffekte. Ausdrucksstarke Natur-Optik & Haptik. Gibt Räumen eine lebendige, interessante Note.



ALASKA · SILBERGRAU

Expressiv und betont. Erinnert an die schlichte Schönheit Alaskas. Lässt viel Raum für farbenfrohes, stylisches Design. POPART, RETRO, SHABBY ... Erlaubt ist, was gefällt.



VESUV · RAUCHGRAU

Als Gegenpol zu dominantem, farbigem Interieur schafft dieser Designputz eine harmonische Balance zwischen Individualität, Extravaganz und Wohlfühl.



BLACK EYES · TITANSCHWARZ

Eder Minimalismus. Passt zum asiatischen Einrichtungsstil, aber auch zu gradlinigen Designermöbeln und vielem mehr. Immer »en vogue«: Schwarz-Weiß-Kontraste.

BERGKRISTALL-GLIMMER




TRANSPARENT

Funkelnde Glimmermineralien (Bergkristalle) können den NATURAFIX DESIGN-PUTZEN beigemischt werden. So lassen sich brillante, magische Schimmer- und Glanzlicht-Effekte kreieren.

100% NATUR

NATURAFIX
ÖKOLOGISCHE DESIGN-PUTZE

EXQUISIT-LINE



PLATIN

Stylisch, cooler Look. Für Stilbewusste und Trendsetter. Klare Formensprache, mit viel Potenzial für authentisches, außergewöhnliches Wohnen.



GOLD

Ein Hauch von glamourösem Luxus. Harmoniert sowohl mit klassischem, edlem Interior als auch im Kontrast mit ultramodernem Möbel-Design. Brillante Optik & Haptik.




MANGAN

Vereinigt Tradition und Moderne. »Anything goes«. Faszinierende Perspektiven für beeindruckende, opulente Raumkonzepte.



MESSING

Orientalisches, warmes Flair verzaubert jeden Raum in ein Reich der Sinne. Ein Dreiklang aus Natürlichkeit, Behaglichkeit und Emotion.



SILBER

Avantgardisten lieben diesen ausdrucksstarken NATUR-Style, der sich auf das Wesentliche konzentriert und gleichzeitig raffiniertem Blickfang ist.

AROMA-LINE



KAFFEE

Regt Fantasie und Sinne an. Eine Genuss-Umgebung, wie sie einzigartig nicht sein kann. Wirkt anregend und entspannend zugleich. Besonders gefragt im Gastronomie- und Hotelbereich sowie für Themenräume.




TEE: SYLT · HERBS · WILDFRÜCHTE

Angelegtes Duft-Thema: Relaxen, Kraftschöpfen und Entschleunigen. Der optische Charme der Teestruktur macht jede Wand zum Raumobjekt.




STROH

Traditionelle Materialien mit der Liebe zur Natur neu inszeniert. Die 3-D-Struktur vermittelt eine moderne, urige Atmosphäre. Sie gibt Wänden eine ganz besondere Note.



HEU


Ganz am Puls der Zeit. Der wunderbare, natürliche Heu-Duft bringt ein fantastisches Almwiesen-Fee-Fling in jeden Raum. Der 3-D-Effekt unterstreicht die Einzigartigkeit.



LAVENDEL

Seit Jahrhunderten gilt der Duft des Lavendels als »Balsam der Seele«. Auch für das Auge ist die Lavendel-Putz-Optik ein beruhigender, imposanter Anblick.

STONE-LINE



MARMOR-STYLE

Der einzigartige Natursteinputz ist optisches Highlight und fantastischer Raumluft-Feuchtigkeitsregulierer zugleich. Ein kreatives DESIGN der ganz besonderen ART.



ANTIK-STYLE

Beeindruckende, vielfältige Gestaltungsmöglichkeiten. Individuell modellierbar. Erstklassige Oberflächenästhetik.

WOOD-LINE



ZIRBE

Zirbenholz vereinigt viele positive Eigenschaften. Die NATURAFIX Naturholz-Wandbeschichtung ist eine einzigartige Synthese von Holz, Mineralien, pflanzlichen Stoffen und modernem DESIGN.

ART-LINE



MATERIALMIX

Ein Kolorit mit ganz spezieller Ausdruckskraft. Jede Wand ist ein Unikat!

GLIMMER



BERGKRISTALL-GLIMMER

Funkelnde Glimmemineralien (Bergkristalle) können den DESIGN-Putzen beige mischt werden. So lassen sich brillante, magische Schimmer- und Glanzlicht-Effekte kreieren.